



## SØKNAD OM VINTEROPPLAG 2024 - 2025

### FOR IKKE-RETTIGHETSHAVERE I SARBUVOLLEN BÅTFORENING

Søknaden må være båtforeningen i hende innen tidsfristen som er **1. september 2024**. Søknader som mottas etter søknads fristen, vil ikke bli behandlet før vinteropplagstildelingen er ferdig behandlet. Sarbuvollen Båtforenings rettighetshavere har fortrinnsrett til vinteropplag under forutsetning av at de har søkt om opplagsplass innen tidsfristen.

#### SØKNAD OM OPPLAGSPASS GIR INGEN GARANTI OM PASS!

Søknader fra **ikke-rettighetshavere** mottatt innen tidsfristen, vil innen 20. september motta bekreftelse på vinteropplag og søker må bekrefte at opplag aksepteres. Søkere som har bekreftet at de aksepterer tilbud om opplagsplass, men allikevel ikke benytter seg av denne, vil bli ilagt et gebyr i henhold til bestemmelser gjeldene satser.

Navn: .....

Adresse: .....

Post nr./sted: .....

e-post: .....

Mobil: .....

Båttype/Modell: .....

Reg. nr.: ..... Vekt kg: .....

Total lengde i meter (inkl. baugspyd og badeplattform): .....

Båtbredde i meter: .....

Sett kryss for hvilket ønske:

**Opplag i egen krybbe / støtter**

**Opplag på båthenger**

**Opplag på båthenger – eget opptak og sjøsetting**

**Opplag av joller- eget opptak og sjøsetting**

**Opplag med mast oppe**

**Vinterstrøm fast maks. 200 W**

**Vinterstrøm etter forbruk m/måler**

#### PRISER VINTEREN 2024 - 2025:

Vinteropplag i egen godkjent krybbe / støtter:

- Obligatorisk vintermedlemskap: kr. 800,-
- FBB-medlemmer, pris per m<sup>2</sup>: kr. 275,-
- Vintermedlemmer, pris per m<sup>2</sup>: kr. 325,-
- Vinteropplag joller, EO (maks 12 ft.) kr. 550,-

Tillegg for båter på henger: kr. 500,-

Eget opptak/sjøsetting båter på henger: **-kr. 1 050,-**

Tillegg for opplag med mast oppe: kr. 1 250,-

Vinterstrøm abonnement, maks. 200W

for frostsikring, totalt 1 000kWh: kr. 2 250,-

Vinterstrøm etter målt forbruk per kWh: kr. 2,50

**MERK:** Tidlig opp på høsten betyr sent ut neste vår. Sarbuvollen Båtforening vil søke å etterkomme ønsker om tidspunkt for opptak og sjøsetting så langt det er mulig, men vil måtte tilpasse opptaks- og sjøsettingsdager med hensyn til de øvrige i vinteropplag.

#### ØNSKE OM OPPTAK HØSTEN 2024:

Sett ring rundt **ønsket** opptaksuke: 39, 40, 41, 42, 43.

Tildelt opptaksuke vil bli kommunisert på SMS og e-post i god tid før opptaket.

Merkelapp med sjøsettingsuke våren 2025 vil bli satt på båten rett etter opptak. Dato og tid for sjøsetting våren 2025 vil bli kommunisert på SMS i god tid før sjøsettingen.

Dersom båten må flyttes pga. for sen klargjøring og den sperrer for utsetting av andre båter, belastes båt-eier med kr. 1 000,- for motorbåter og kr. 1 500,- for seilbåter for hver flytting. For båter med presenning/stativ oppe ved behov for flytting beregnes det et tillegg på kr. 500,-.

Opplagsplassen skal ryddes og krybben/støtter skal fjernes umiddelbart etter sjøsetting. Den/de vil ellers bli fjernet/kastet for eiers regning. Opprydding av opplagsplass vil bli belastet med kr. 1 000,-

**MERK:** For båter som ikke er sjø satt fordi båten ikke er gjort sjøklar innen 31. mai eller grunnet andre forsinkelser, belastes det et gebyr på kr. 175,- per døgn fra og med 1. juni 2025. Skulle uventede problemer oppstå som absolutt forhindrer sjøsetting, skal daglig leder kontaktes snarest. Flytting av båt må da regnes med.

Krybber / støtter og opplagsmateriell kan lagres på Sarbuvollen gjennom sommeren 2025 etter avtale med daglig leder. **Materiellet skal være buntet sammen og tydelig merket med navn og telefon nummer.**

Lagringsgebyr for sommeren 2024 var kr. 750,-. (Prisen for 2025 kan endres av Årsmøtet våren 2025)

**Båtforeningen har ikke ansvar for materiell som er lagret på båtforeningens område, det er eiers ansvar.**



## FORSIKRING

Båteier må selv sørge for å forsikre båt, motor og deler som er i opplag eller på annen måte befinner seg på Sarbuvollen Båtforenings område. **Med unntak av seiljoller og robåter skal alle båter i opplag ha ansvarsforsikring.** Foreningen er forsikret for sitt ansvar under opptaks- og sjøsettingsprosedyrene (se side 5 av 6 - PROSEDYRER OG ANSVAR UNDER OPPTAK OG SJØSETTING).

## REGLER FOR OPPTAK, SJØSETTING OG OPPLAG PÅ LAND.

Reglene er fastsatt av styret i Sarbuvollen Båtforening og revidert i 2024 og er et supplement til bestemmelsene i foreningens Havnereglement § 4.

Sarbuvollen Båtforening har ikke ansvar for tyveri, brann eller annen skade påført av kjent eller ukjent tredjemann, eller skade påført i opplag pga. velt eller ved naturbegivenheter.

## BRUK AV REDNINGSVEST

Av sikkerhetsmessige hensyn er det krav til bruk av redningsvest under opptak og sjøsetting i forbindelse med vinteropplag.

## SEILBÅTOPPLAG MED MAST OPPE

Det er ekstra strenge krav til opplagsutstyr for seilbåter med mast oppe. Alle fall og liner skal være festet ut fra mast for å unngå støy. Etter varsel om støy har båteier tre dager på å rette dette opp. Unnlattelse å overholde påbudet medfører et gebyr på kr. 1 000,-. Tilleggskostnader ved at båtforeningens administrasjon ordner opp blir belastet båteier i sin helhet. Se ellers båtforeningens øvrige betingelser for opplag og Havnereglementet som du finner på vår hjemmeside.

## BUKKER OG ENKELTSTØTTER

Viktigst for sikker oppstilling er hovedstøttepunktene under skrogets brede del. I den grad det finnes monteringsanvisning og anbefaling fra leverandøren av opplagsmateriellet skal denne legges til grunn som et minimumskrav. Båtforeningen kan i tillegg kreve ytterligere sikring og oppstilling.

For seilbåter med masten oppe gjelder følgende:

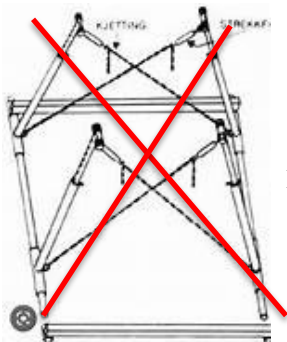
<30 fot: min. 3 støtter på hver side av båten

30 - 40 fot: min. 4 støtter på hver side av båten

Over 40 fot: min. 5 støtter på hver side av båten

## BÅTKRYBBER

Det settes strenge krav til båt krybber og Sarbuvollen Båtforening forbeholder seg retten til å avvise dårlig tilpassede båt krybber.



Denne ILAS-båtkrybber godkjennes ikke lenger som opplagskrybbe for seilbåter.

Anders Torps bukker skal stilles opp etter firmaets anvisning, med tilstrekkelig vekt ned mot bukkene. Høyden skal være slik at kjølen kan stå på to tverrliggende bjelker.

Parvis koblede støtter i stål eller aluminium gir bra resultat når grunnen er god.

Lite solide trestativer vil bli avvist.

Strekkfisker med åpne kroker er IKKE tillatt.



## TILDEKKING

Presenningsstativer skal monteres som skissen under. Brukes bakkestativ så påse at A-bena står støtt på bakken foran og bak båten som vist på fig. 1 og fig. 3, da vil A-bena vil avlaste vindtrykket mot båten. Det er viktig å bruke to horisontale stillbare stag mellom de to bakkebena foran og bak som flyttes opp og ned og dermed regulerer avstanden mellom bakkebena, det vil stabilisere konstruksjonen som holder stativets ender oppe og avstanden mellom bakkebena fast.

Plasér ikke stativets mønestag høyere enn nødvendig.

Bakkestativ

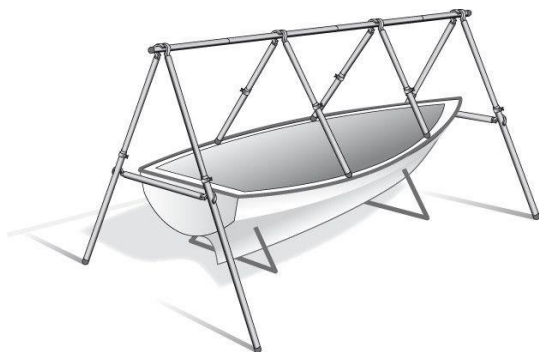


Fig. 1

Dekkstativ med støtteben

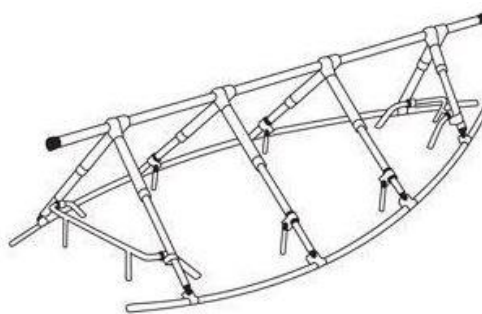


Fig. 2



Fig. 3

Bakkestativets A-ben skal plasseres slik at de ikke stikker lenger ut på siden enn bukkene / støttene / krybben, bakkestativet skal ikke oppta urimelig stort bakkeareal i forhold til båtens størrelse.

**Det er IKKE tillatt å feste presenning til støttebena i båt-krybben / støttene.**



Løse plastkanner er en stor kilde til plastforurensning i fjorden. Enten du ligger på land eller på vannet, ikke glem å trekke en snor gjennom kannene slik at de ikke stikker til havs om de løsner fra presenningen!



### BÅTPUSSEN VÅREN 2025

Båtpussen er en viktig del av båtlivets gleder og utfordringer. Produkter som brukes til stell og vedlikehold av båter som bunnstoff, vaske- og polermidler og lignende kan inneholde miljøgifter som kan ha skadelige effekter på livet i sjøen. Godt vedlikehold er i seg selv godt miljøarbeid og øker levetiden på båten. Velg miljømerkede produkter (som Svanemerket eller EU-blomsten) når det er mulig. Da bidrar du til minst mulig belastning på miljø og helse. Bruk bunnstoff som er tilpasset hvor og hvor mye båten brukes – glatte og harde overflater reduserer begroing

Unngå søl, bruk av tynner og bruk av åpen flamme.



**Nøkkelen til miljøstasjonen (den blå containeren) er den samme som til bryggeportene.**



**Det er skiltet over de forskjellige avfallsbeholderne hvor avfallet skal kastes.**


### **Avfall fra skraping og pussing.**

**Tørresliping av bunnstoff med drill er ikke tillatt, slipestøv (bunnstoff) setter seg på nabobåter. Dette er til stor irritasjon og må unngås, vi ønsker at dere bidrar til et godt nabobåt-forhold.**

For å bidra til at avfall fra skraping og pussing samt at tilsølt materiale blir oppsamlet og kastet på forsvarlig måte, finner dere nå inne i og i enden på miljøstasjonen (den blå containeren) ruller med dekkfilt dere kan benytte under båten ved skraping av bunnstoff, kutt av det dere trenger og legg dekkfilten under områdene det skrapes og pusses. Dere finner også en stor bøtte til dette avfallet.



## Oljesøl på opplagsplassen.



**Kommer du i skade for å søle olje på opplagsplassen,** finner du i miljøstasjonen (den blå containeren) bark til å suge opp oljen. Strø barken over oljen og la den ligge på en stund for å absorbere oljen. Den oljeforurensede barken skal kastes i spannet merket for dette.

Hjelp oss å holde havnen ren, sorter og kast ditt avfall der det hører hjemme. Følg anvisningene inne i miljøstasjonen hvor du skal kaste det miljøfarlige avfallet.

## BATTERIER

Batterier kan stå i båten med batterikabler tilkople, men hovedstrømbryter(e) må stå i posisjon AV / OFF for å isolere batteriene fra startmotor og alle elektriske og elektroniske komponenter i båten (forbrukere av strøm i båten). Har du elektriske / elektroniske enheter i båten som er koplet direkte til batteriet utenom hovedbryter skal disse frakoples.

Hvis båten strømkabler frakobles batteriet, skal strømkablene isoleres slik at kabelskoene utilsiktet ikke har mulighet til å berøre batteripolene, dette for å hindre gnistdannelse.

**Strømsøylene på land er oppgradert til ny standard for tilkopling av landstrøm under vinteropplag som krever kabler med CEE han-kontakter for tilkopling til søylen.**

**Det er ikke tillatt med utvendige skjøter eller overganger på strømkabelen mellom strømstolpe og båten.**

**Kabelen skal være godkjent for utendørs bruk. Ikke-godkjente kabler vil bli fjernet.**

## VINTERSTRØM

Har du krysset av for «Vinterstrøm fast maks. 200 W» til lading og frostsikring inkluderer det maksimum 200 W fortløpende forbruk, og landstrømskabel uten strømmåler kan benyttes. Vi foretar kontroll ved spot-målinger gjennom vinteren og fakturerer i henhold til disse ved forbruk høyere enn 1 000 kWh som utgjør det totale forbruk gjennom vinteren fra 15. oktober til 15. mai (7 måneder). Ved å koble deg på strømsøylen aksepterer du våre målinger. Merk at denne målemetoden kan vise noe høyere enn faktisk forbruk.

*Har du krysset av for «Vinterstrøm etter forbruk m/måler» må landstrømskabel med digital måler benyttes og du må ta et bilde som viser målerstanden og send det til oss via e-post [sarbis@sarbis.no](mailto:sarbis@sarbis.no) før du kople deg til strømsøylen.*

*Samtidig med sjøsetting våren 2025 tar du nytt bilde som viser ny målerstand og sender oss via e-post [sarbis@sarbis.no](mailto:sarbis@sarbis.no) for avregning.*

## GASSFLASKER OG BRENNBARE VÆSKER I LØSE KANNER/TANKER

Det er ikke tillatt å oppbevare gassflasker eller noen form for brennbare væsker i løse kanner om bord i båter i vinteropplag.

## PROSEDYRER OG ANSVAR UNDER OPPTAK OG SJØSETTING

Sarbuvollen Båtforening er ansvarlig for båten under opptaksprosessen fra båten henger i stroppen til båten står på land støttet av båteiers krybbe / støtter, og sjøsettingsprosessen fra båten løftes ut av krybben / støttene til den er satt på vannet og trucken og stropene er trukket vekk fra båten.

Båteier bærer ansvar for manøvrering til og fra opptaksbryggen samt forsvarlig fending i forbindelse med anlegg mot bryggen.

Båteier er ansvarlig for å påvise punktene på båten hvor stropene skal plasseres i henhold til båtprodusentens anbefalinger.

For båter med seildrev eller propellaksel som kan komme i konflikt med løftestroppe, påhviler det båteier å påvise sikre løftepunkter for stropene.



Båteier skal ikke delta aktivt i opptak- eller sjøsettingsprosessen så lenge det ikke er avtalt med Teamleder i forkant av opptak eller sjøsettingen.

Det skal ikke være folk om bord i båten når den løftes ut av vannet eller transporteres hengende i løftestropper.

Den som fører båten bort til båtplassen etter sjøsetting, skal bære redningsvest i henhold til gjeldende regler.

Båtforeningens utnevnte Teamleder har det overordnede ansvar for løfteprosessen og plassering av båten i krybbe eller på vannet. Enhver er pålagt å rette seg etter instruksjoner gitt av båtforenings ansvarlige Teamleder.

Båteier har ansvar for å sikre at båten er sjødyktig ved sjøsetting.

Båteier plikter å gjøre seg kjent med og oppgi riktig data på båten som skal løftes.

Båtforeningen legger til en fastsatt sikkerhetsmargin på 500 kg til båtens oppgitte brutto vekt.

Alle løft for opptak eller sjøsetting av båter i bådhavna skal være registret før løftet gjennomføres.

Alle søkere som får plass i vinteropplag, vil motta en SMS med bekreftelse om dette innen 15. september. Når tilbud om plass i vinteropplag mottas, og man vil benytte tilbudet, må dette bekreftes med et «JA» på SMS umiddelbart.

Hvis man senere likevel frasier seg plassen i vinteropplag, vil man bli belastet med et gebyr på kr. 2 500,- med mindre det foreligger særlig tungtveiende grunner som kan aksepteres.

### BÅTEIERS PLIKTER

Båteier plikter å følge disse reglene, med mindre omstendighetene tilsier andre løsninger som skal godkjennes av Sarbuvollen Båtforening.

**Jeg bekrefter å ha lest, forstått hele innholdet i dette dokumentet og aksepterer vinteropplag iht. disse betingelser.**

**Dato:** \_\_\_\_\_

---

**Båteier**

**DENNE SIDEN MÅ ALLTID FØLGE OPPLAGSSØKNADEN**